

Fête des Associations – 20^{ème} arrondissement
samedi 13 septembre 2014
Procédure d'inscription

Cette année, la fête des associations aura lieu le **samedi 13 septembre** entre 11h et 18h, sur la rue des Pyrénées au croisement avec la rue Ménilmontant et jusqu'à la place des Rigoles.

Votre contact de référence :

Charlotte REYDEL Chargée de mission - Cabinet de Frédérique Calandra charlotte.reydel@paris.fr

Comment vous inscrire pour obtenir un **stand à la fête des associations 2014 ?**

Pour vous inscrire à la fête des associations 2014 nous avons mis à disposition un formulaire en ligne que vous trouverez grâce au lien suivant :

https://www.operarc.com/formulaire/forum_associations_mairie20/formulaire.php

Vous pouvez retrouver ce lien sur le site la mairie du 20^{ème} arrondissement, dans la rubrique « Vie citoyenne » (onglet en haut à droite) → « Vie associative » (rubrique menu sur le côté) → « Fêtes des associations » (sous-rubrique sur le côté) → « Fêtes des associations 2014 »

http://www.mairie20.paris.fr/mairie20/jsp/site/Portal.jsp?page_id=1133

Les inscriptions sont ouvertes jusqu'au 31 juillet 2014. Une liste des associations qui se sont enregistrées sera mise en ligne sur la page dédié à l'événement sur le site de la Mairie (lien ci-dessus).

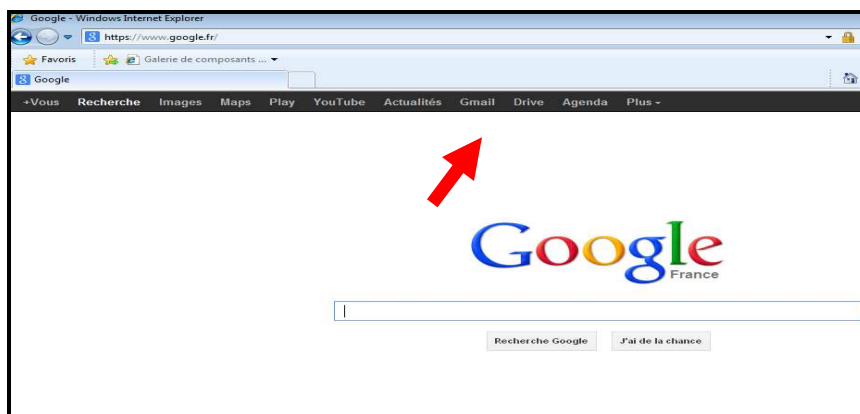
<u>Seules les inscriptions faites à partir du questionnaire seront prises en compte</u>
--

Comment proposer une **animation** lors de la fête des associations 2014 ?

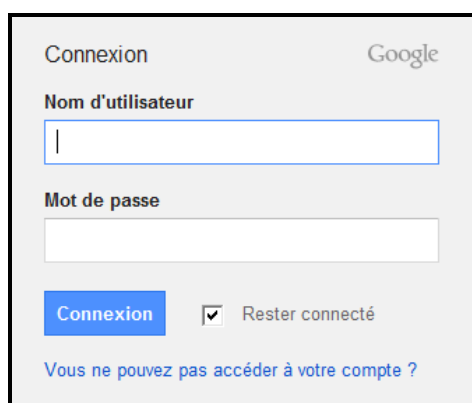
Pour une meilleure interface, nous vous recommandons d'utiliser le navigateur **Google Chrome**, plutôt qu'Internet Explorer

Afin de bien coordonner les animations, nous avons mis en place un Google Document partagé afin de centraliser les informations nécessaires.

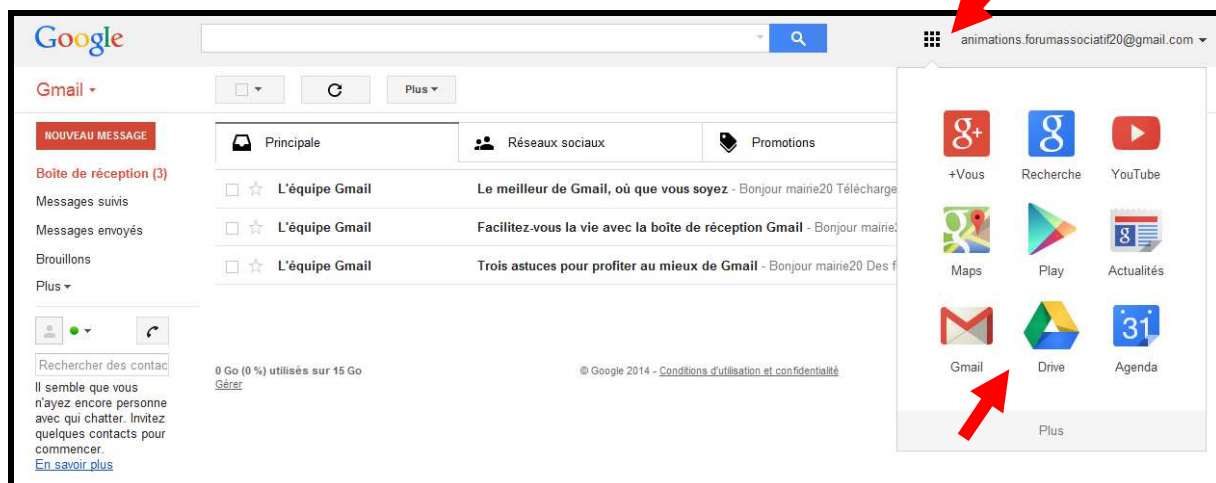
- 1) Vous ouvrez une page "Google" (www.google.fr) puis vous cliquez sur "Gmail" en haut dans la barre noire.



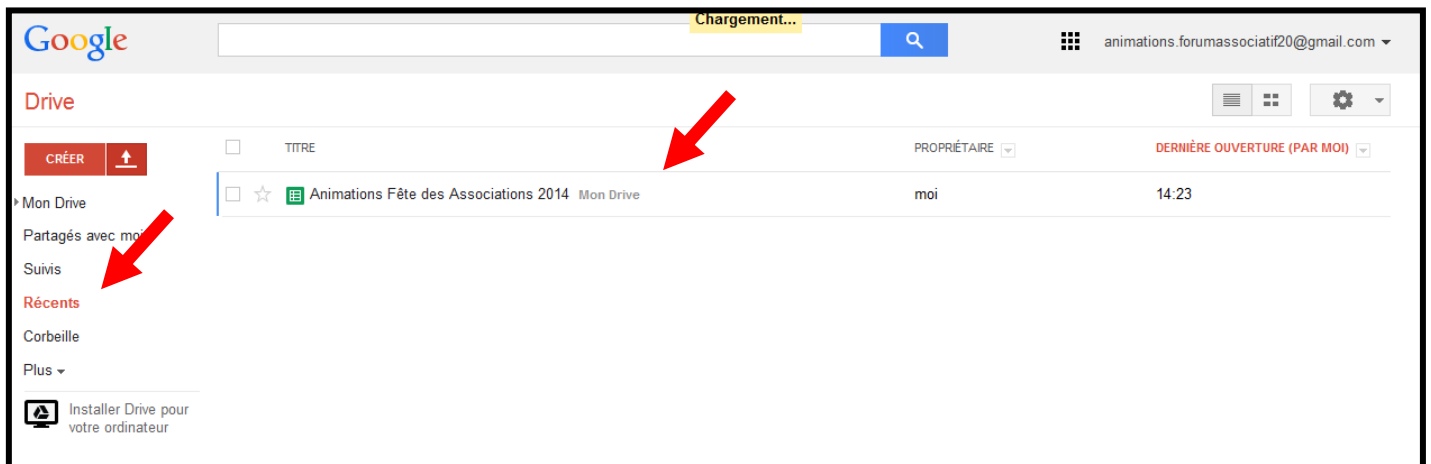
- 2) Dans l'identifiant vous entrez : animations.forumassociatif20@gmail.com et pour le mot de passe vous indiquez : [animations75020](#)



- 3) Vous cliquez ensuite sur le carré à gauche de l'adresse. Plusieurs icônes apparaissent dont celui "Drive" sur lequel vous allez cliquer



- 4) Pour visualiser le document, cliquez sur « Récents ». Puis, vous pouvez ouvrir le document intitulé « Animations Fêtes des Associations 2014 » en cliquant sur le nom du document



Si votre serveur vous demande de télécharger Drive, cliquez sur « plus tard »

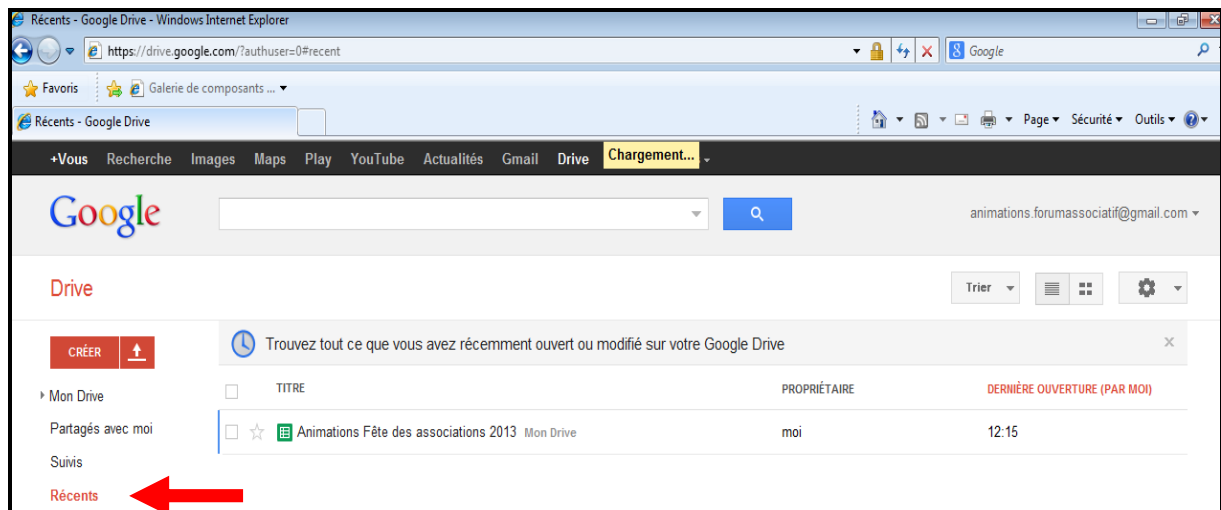
- 5) Un tableau apparaît. Remplissez les colonnes comme indiqué.

The screenshot shows a Google Spreadsheet titled 'Animations Fête des associations 2013'. The spreadsheet contains a table with the following columns: 'Nom de l'association', 'Type d'activité', 'Prénom, Nom de la personne ressource', 'Numéro de téléphone', 'Adresse mail', 'Description de l'animation', 'Matériel souhaité', 'Durée de l'animation (max 30 min)', and 'Lieu souhaité (Place des Rigoles ou Gymnase des Pyrénées ou Jardin du carré Baudouin)'. An example row is provided with the following data: 'Association Yoga 20', 'Yoga', 'Marie Dupont', '01 01 01 01 01', 'marie.dupont@mess', 'Initiation aux techniques du yoga pour adultes', 'Aucun. Les tapis sont fournis par l'association', '25 min', and 'Jardin du carré Baudouin'. The text 'Associations : A vous de jouer !!' is written at the bottom of the table.

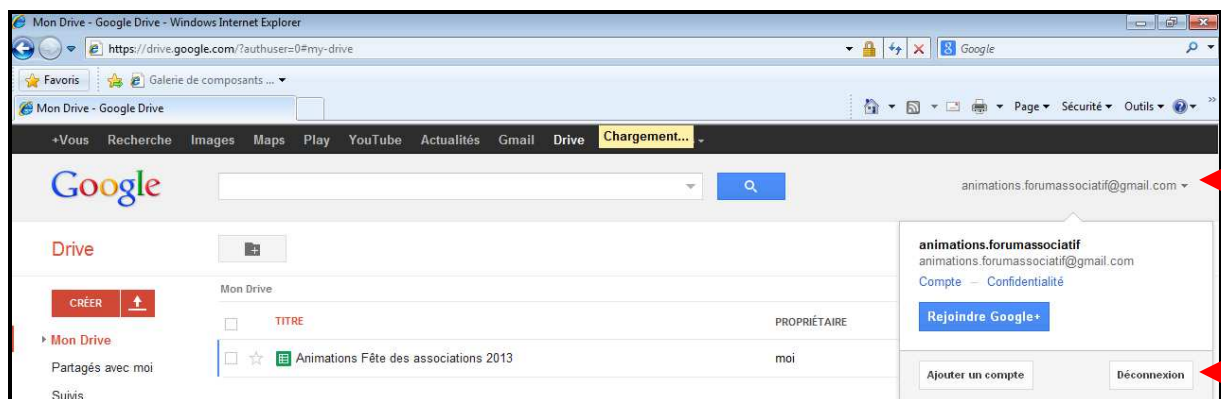
- 6) **Attention, n'oubliez pas d'enregistrer vos modifications en cliquant simultanément sur la touche CTRL (en bas à gauche du clavier) et sur la lettre « S ».**

Votre fichier est automatiquement enregistré toutes les 30 secondes

- 7) Vous pouvez fermer la fenêtre dans laquelle se trouve le tableau. Pour vérifier que vos modifications ont bien été enregistrées ou pour les modifier, cliquez sur la rubrique « Récent » sur le côté gauche de l'écran d'ordinateur.



- 8) N'oubliez pas de vous déconnecter du compte Google Mail, en cliquant sur la flèche disposée après l'adresse mail, en haut à droite de l'écran d'ordinateur. Puis cliquez dans le rectangle « déconnecter »



Les propositions d'animations sont ouvertes jusqu'au 31 juillet

Le planning des animations (heure de passage, temps de passage, lieu...) sera transmis début septembre

Sachez que l'ensemble des informations inscrites sur ce document seront visibles par toutes les associations. Dans le cas où vous ne souhaiteriez pas rendre publiques vos informations (vos coordonnées par exemple), merci de prendre directement contact avec :

Charlotte Reydel
charlotte.reydel@paris.fr

Pour toute information complémentaire, je suis à votre disposition.